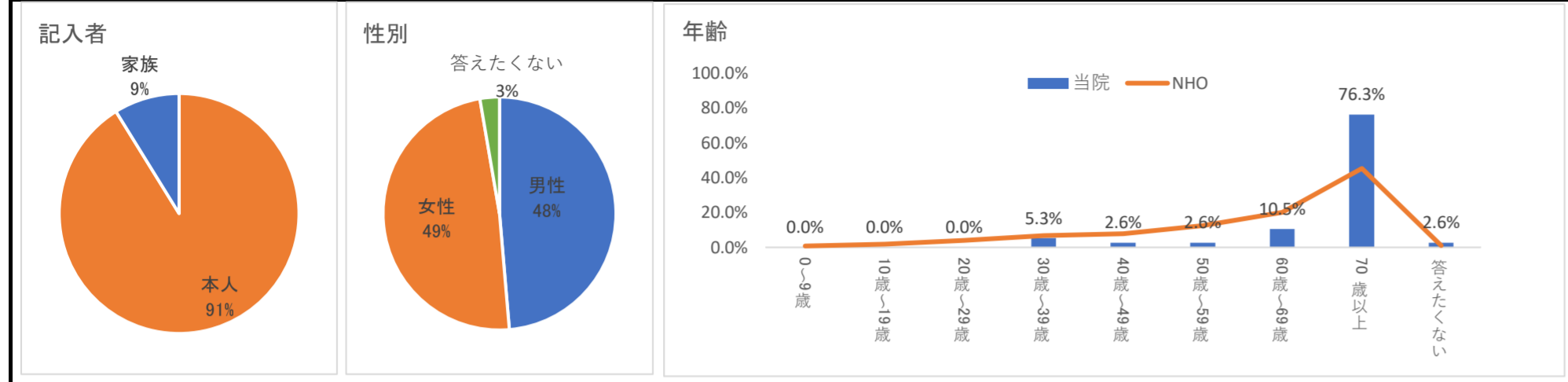


# 患者満足度アンケート(入院A)NHO (1、2、3、5病棟)

下志津病院

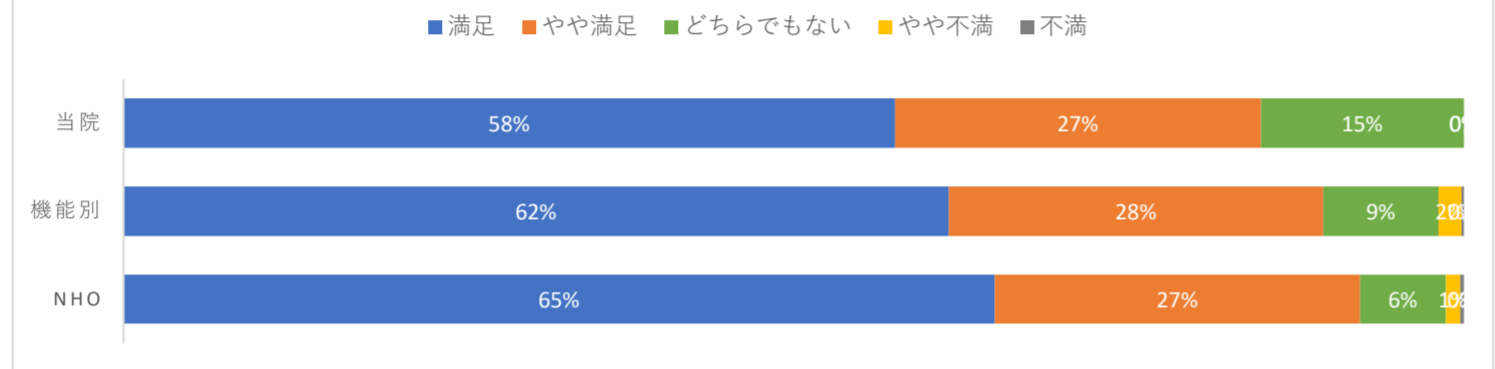
## 1. 属性



## 2. 総合満足度

Q53. 全体としてこの病院に満足していますか

|       |      |
|-------|------|
| 有効回答数 | 33   |
| 当院の平均 | 4.42 |
| 機能別平均 | 4.56 |
| NHO平均 | 4.42 |



## 3. ポートフォリオ分析サマリー

患者満足度調査の結果をめぐっては、一般的には病院に対しては天井効果と呼ばれる結果となる可能性がある。天井効果とは、回答者である患者の意識として入院や通院している医療機関等に対して例え悪い印象であったとしても、そのままの評価を回答せず少し高い評価を記載する傾向にあると言われている。分析した結果が、高得点になっていたとしても、患者の回答時の気持ちを理解して、改善に取り組む必要がある。

以下は、改善が必要な項目である。

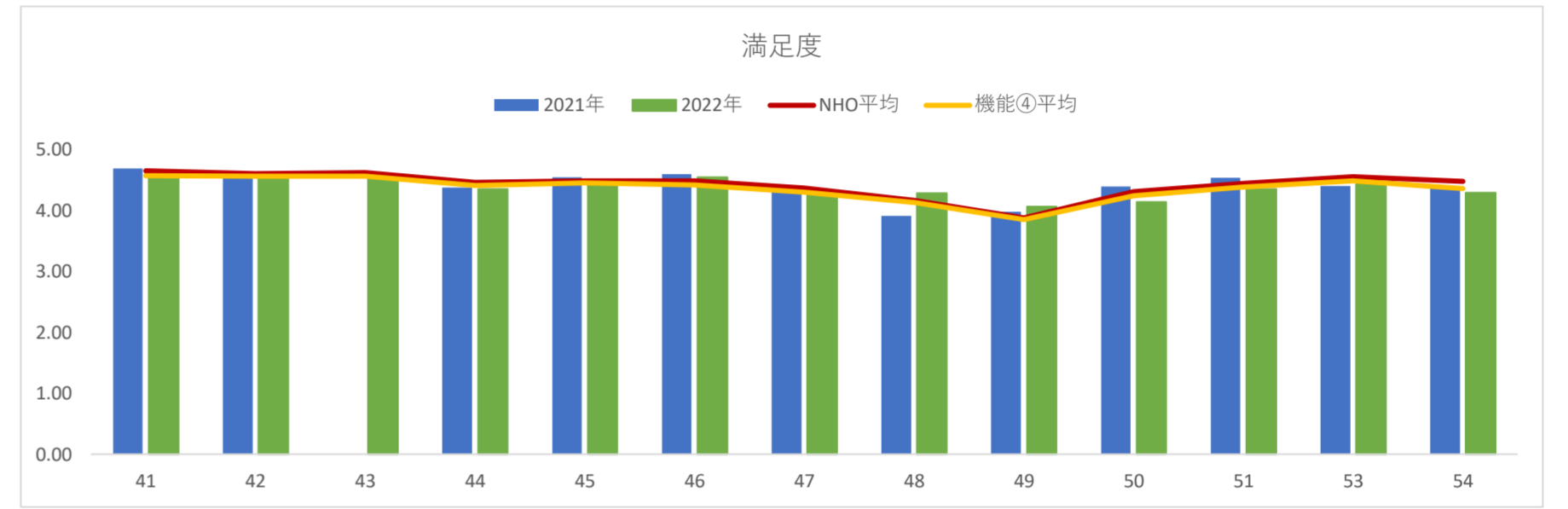
最優先改善領域(総合満足度に対する寄与度が高く、評価が低い項目)は、以下の通り。 → 54項目中12項目

- 項目7: 治療や手術についての医師の説明は、いかがでしたか
- 項目8: 検査、治療、手術に伴う食事や薬の制限の説明は、いかがでしたか
- 項目9: 入院中の入浴、食事、売店、トイレ等の生活に必要な説明は、いかがでしたか
- 項目10: 説明した看護師の言葉づかい・態度は、いかがでしたか
- 項目22: 看護師の言葉づかい・態度は、いかがでしたか
- 項目23: 病状や治療の経過についての医師の説明は、いかがでしたか
- 項目36: 退院に関する説明は、いかがでしたか
- 項目42: 医師との対話に満足していますか
- 項目43: 看護師の対応に満足していますか
- 項目45: その他のスタッフの対応に満足していますか
- 項目50: 医師、看護師、その他の職員の情報共有・連携に満足していますか
- 項目51: プライバシー保護(個人情報の取り扱いを含む)の対応に満足していますか

## 4. 病院についての総合的な評価の経年比較

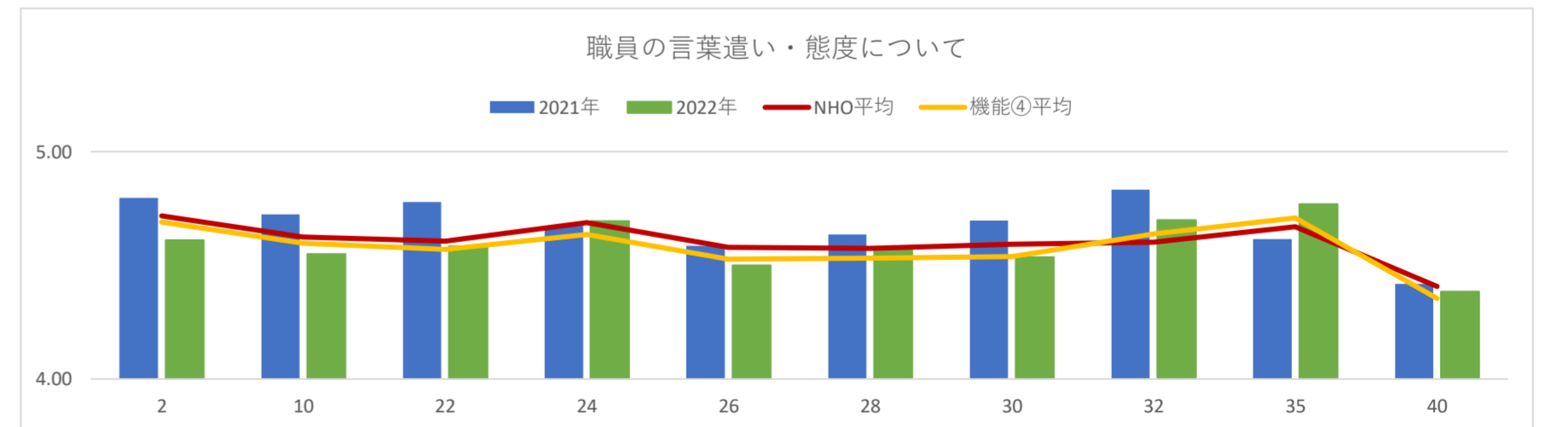
| 番号 | 設問                                 | 2021年 | 2022年 | NHO平均 | 機能④平均 | ※機能評価平均 |
|----|------------------------------------|-------|-------|-------|-------|---------|
| 41 | 医師による診療・治療内容に満足していますか              | 4.69  | 4.67  | 4.65  | 4.57  | 4.6     |
| 42 | 医師との対話に満足していますか                    | 4.60  | 4.57  | 4.61  | 4.56  | 4.5     |
| 43 | 看護師の対応に満足していますか                    | -     | 4.57  | 4.62  | 4.56  | 4.6     |
| 44 | 事務職員の対応に満足していますか                   | 4.38  | 4.35  | 4.46  | 4.41  | 4.4     |
| 45 | その他のスタッフの対応に満足していますか               | 4.55  | 4.41  | 4.49  | 4.45  | 4.5     |
| 46 | 痛みや症状を和らげる対応に満足していますか              | 4.60  | 4.55  | 4.49  | 4.42  | 4.4     |
| 47 | 精神的ケアに満足していますか                     | 4.38  | 4.32  | 4.36  | 4.30  | 4.4     |
| 48 | 病室・浴室・トイレなどに満足していますか               | 3.91  | 4.28  | 4.16  | 4.13  | 4.2     |
| 49 | 食事の内容に満足していますか                     | 3.98  | 4.06  | 3.88  | 3.85  | 3.8     |
| 50 | 医師、看護師、その他の職員の情報共有・連携に満足していますか     | 4.40  | 4.14  | 4.31  | 4.25  | -       |
| 51 | プライバシー保護(個人情報の取り扱いを含む)の対応に満足していますか | 4.54  | 4.35  | 4.45  | 4.39  | 4.3     |
| 53 | 全体としてこの病院に満足していますか                 | 4.41  | 4.42  | 4.56  | 4.49  | -       |
| 54 | 当病院を親しい方にすすめようと思いますか               | 4.36  | 4.29  | 4.47  | 4.36  | 4.5     |

※機能評価平均 = 日本医療機能評価機構の略 機能①平均…500床以上 機能②平均…350~499床 機能③平均…350床未満  
機能④平均…障害中心 機能⑤平均…精神中心 機能⑥平均…複合(その他)



## 5. 職員の言葉遣い・態度についての評価

| 番号 | 設問                               | 2021年 | 2022年 | NHO平均 | 機能④平均 |
|----|----------------------------------|-------|-------|-------|-------|
| 2  | 入院前の説明時の医師の言葉づかい・態度は、いかがでしたか     | 4.80  | 4.61  | 4.72  | 4.69  |
| 10 | 説明した看護師の言葉づかい・態度は、いかがでしたか        | 4.72  | 4.55  | 4.63  | 4.60  |
| 22 | 看護師の言葉づかい・態度は、いかがでしたか            | 4.78  | 4.58  | 4.61  | 4.57  |
| 24 | 処置をする際の医師の言葉づかい・態度は、いかがですか       | 4.67  | 4.69  | 4.69  | 4.64  |
| 26 | 心電図、超音波検査等の職員の言葉づかい・態度は、いかがでしたか  | 4.59  | 4.50  | 4.58  | 4.53  |
| 28 | レントゲン・CT撮影等の職員の言葉づかい・態度は、いかがでしたか | 4.64  | 4.57  | 4.57  | 4.53  |
| 30 | 服薬説明時の職員の言葉づかい・態度は、いかがでしたか       | 4.70  | 4.54  | 4.59  | 4.54  |
| 32 | リハビリテーション時の職員の言葉づかい・態度は、いかがですか   | 4.83  | 4.70  | 4.60  | 4.64  |
| 35 | 手術室内の医師・看護師の言葉づかい・態度は、いかがでしたか    | 4.62  | 4.77  | 4.67  | 4.71  |
| 40 | 会計窓口の職員の言葉づかい・態度は、いかがでしたか        | 4.42  | 4.38  | 4.41  | 4.35  |



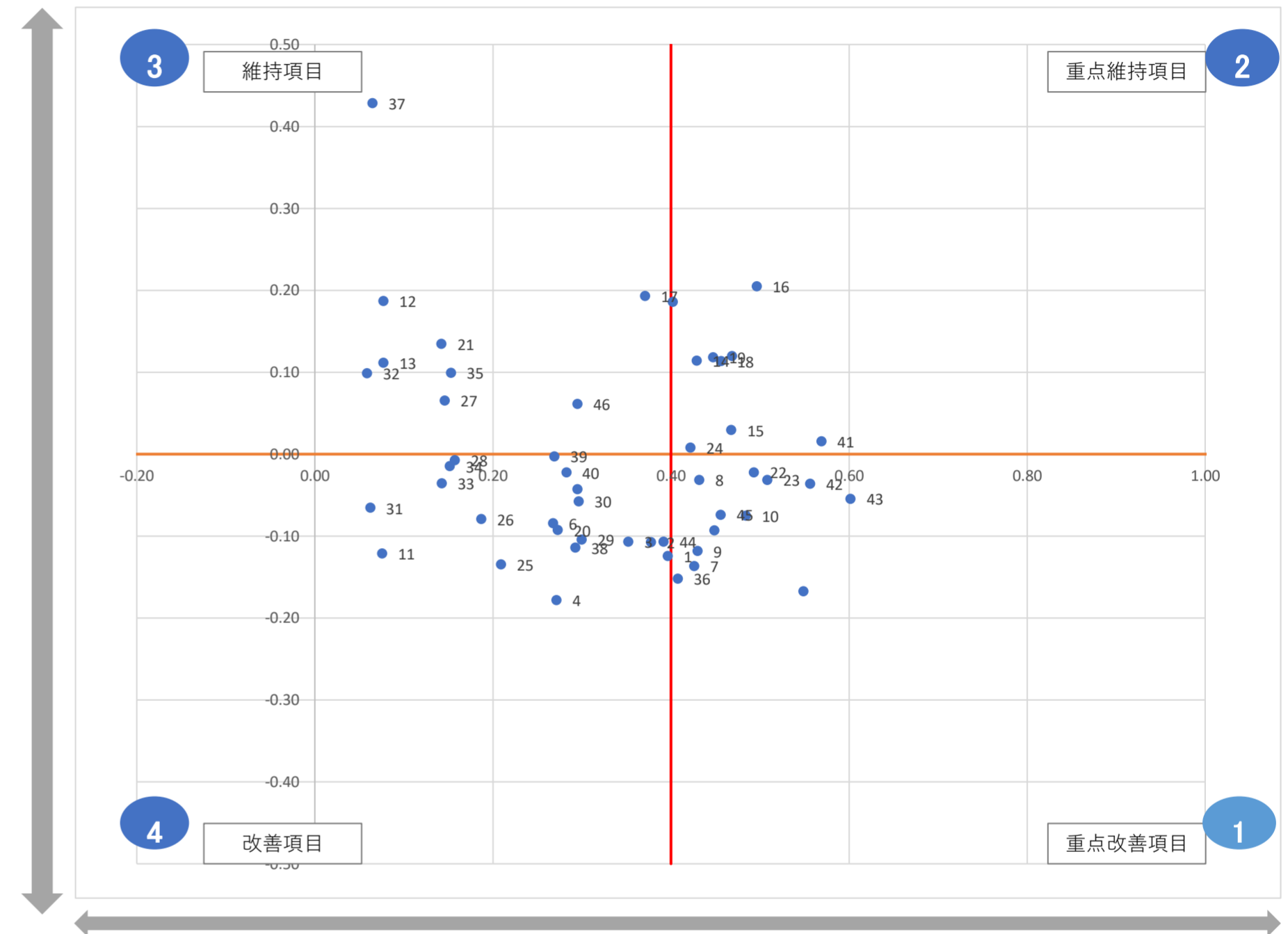
6. 設問別の評価表

■相関係数について  
 相関係数の算出方法は、NHO全体における「Q53 全体としてこの病院に満足していますか」の総合満足度に対して設問ごとに算出している。  
 統計学的に、相関係数が±0.4～±1.0ある場合に相関があるとみなされる。相関係数が大きいほど、相関は強い。つまり患者の総合満足度に対する重要度があると考えらる。

| 番号 | 相関係数 | カテゴリ                               | 設問                                       | n=                    | NHO平均 | 機能④平均 | 当院    | NHO平均差 |
|----|------|------------------------------------|--|-----------------------|-------|-------|-------|--------|
| 1  | 0.40 | 入院前の説明                             | 治療や手術についての医師の説明は、いかがでしたか                 | 40                    | 4.65  | 4.62  | 4.53  | -0.12  |
| 2  | 0.38 |                                    | 入院前の説明時の医師の言葉づかい・態度は、いかがでしたか             | 41                    | 4.72  | 4.69  | 4.61  | -0.11  |
| 3  | 0.35 |                                    | 治療や手術の説明を受けた後、十分に検討し意思決定するまでの期間は、いかがでしたか | 40                    | 4.53  | 4.49  | 4.43  | -0.11  |
| 4  | 0.27 |                                    | 入退院支援センターでの入院前の準備についての説明は、いかがでしたか        | 34                    | 4.41  | 4.35  | 4.24  | -0.18  |
| 6  | 0.27 |                                    | 入退院支援センターでの不透明や不安なことの聞き取りは、いかがでしたか       | 31                    | 4.37  | 4.31  | 4.29  | -0.08  |
| 7  | 0.43 |                                    | 治療や手術についての医師の説明は、いかがでしたか                 | 40                    | 4.64  | 4.59  | 4.50  | -0.14  |
| 8  | 0.43 |                                    | 検査、治療、手術に伴う食事や薬の制限の説明は、いかがでしたか           | 37                    | 4.52  | 4.49  | 4.49  | -0.03  |
| 9  | 0.43 |                                    | 入院中の入浴、食事、売店、トイレ等の生活に必要な説明は、いかがでしたか      | 36                    | 4.34  | 4.25  | 4.22  | -0.12  |
| 10 | 0.48 |                                    | 説明した看護師の言葉づかい・態度は、いかがでしたか                | 40                    | 4.63  | 4.60  | 4.55  | -0.08  |
| 11 | 0.08 |                                    | 面会                                       | 面会の時間帯は、いかがでしたか       | 21    | 3.79  | 3.78  | 3.67   |
| 12 | 0.08 | 面会場所の環境は、いかがでしたか                   |  | 18                    | 3.87  | 3.88  | 4.06  | 0.19   |
| 13 | 0.08 | 面会に関する希望(面会者の拒否、制限)への対応は、いかがでしたか   |  | 17                    | 3.83  | 3.79  | 3.94  | 0.11   |
| 14 | 0.43 | 入院環境                               | 明るさや音などの睡眠環境は、いかがでしたか                    | 36                    | 4.14  | 4.16  | 4.25  | 0.11   |
| 15 | 0.47 |                                    | 病室内のベッド周りの設備(テレビ、収納)は、いかがでしたか            | 35                    | 4.31  | 4.28  | 4.34  | 0.03   |
| 16 | 0.50 |                                    | 病室内のベッドやカーテンの清潔さは、いかがでしたか                | 36                    | 4.41  | 4.35  | 4.61  | 0.20   |
| 17 | 0.37 | 食事                                 | 食事のメニューは、いかがでしたか                         | 35                    | 3.84  | 3.85  | 4.03  | 0.19   |
| 18 | 0.46 |                                    | 食器や食事の衛生状況は、いかがでしたか                      | 34                    | 4.39  | 4.34  | 4.50  | 0.11   |
| 19 | 0.45 |                                    | 配膳・下膳のタイミングは、いかがでしたか                     | 34                    | 4.32  | 4.25  | 4.44  | 0.12   |
| 20 | 0.27 | 入院生活                               | ナースコールへの対応は、いかがでしたか                      | 33                    | 4.46  | 4.37  | 4.36  | -0.09  |
| 21 | 0.14 |                                    | 身体を拭く、髪を洗うなどの介助は、いかがでしたか                 | 30                    | 4.37  | 4.32  | 4.50  | 0.13   |
| 22 | 0.49 |                                    | 看護師の言葉づかい・態度は、いかがでしたか                    | 36                    | 4.61  | 4.57  | 4.58  | -0.02  |
| 23 | 0.51 | 医師の対応                              | 病状や治療の経過についての医師の説明は、いかがでしたか              | 36                    | 4.61  | 4.55  | 4.58  | -0.03  |
| 24 | 0.42 |                                    | 処置をする際の医師の言葉づかい・態度は、いかがでしたか              | 36                    | 4.69  | 4.64  | 4.69  | 0.01   |
| 25 | 0.21 |                                    | 検査についての職員の説明は、いかがでしたか                    | 31                    | 4.55  | 4.48  | 4.42  | -0.13  |
| 26 | 0.19 | 入院中のレントゲン・超音波検査                    | 心電図、超音波検査等の職員の言葉づかい・態度は、いかがでしたか          | 28                    | 4.58  | 4.53  | 4.50  | -0.08  |
| 27 | 0.15 |                                    | 放射線検査についての職員の説明は、いかがでしたか                 | 28                    | 4.54  | 4.51  | 4.61  | 0.07   |
| 28 | 0.16 |                                    | レントゲン・CT撮影等の職員の言葉づかい・態度は、いかがでしたか         | 30                    | 4.57  | 4.53  | 4.57  | -0.01  |
| 29 | 0.30 | 服薬                                 | 薬の内容や飲み方についての職員の説明は、いかがでしたか              | 27                    | 4.55  | 4.49  | 4.44  | -0.10  |
| 30 | 0.30 |                                    | 服薬説明時の職員の言葉づかい・態度は、いかがでしたか               | 28                    | 4.59  | 4.54  | 4.54  | -0.06  |
| 31 | 0.06 | リハビリテーション                          | リハビリについての職員の説明は、いかがでしたか                  | 20                    | 4.57  | 4.57  | 4.50  | -0.07  |
| 32 | 0.06 |                                    | リハビリテーション時の職員の言葉づかい・態度は、いかがでしたか          | 20                    | 4.60  | 4.64  | 4.70  | 0.10   |
| 33 | 0.14 | 手術                                 | 麻酔についての医師(麻酔科医)の説明は、いかがでしたか              | 12                    | 4.62  | 4.61  | 4.58  | -0.04  |
| 34 | 0.15 |                                    | 手術前に手術室の看護師が病室に訪問した時の説明は、いかがでしたか         | 13                    | 4.63  | 4.65  | 4.62  | -0.01  |
| 35 | 0.15 |                                    | 手術室内の医師・看護師の言葉づかい・態度は、いかがでしたか            | 13                    | 4.67  | 4.71  | 4.77  | 0.10   |
| 36 | 0.41 | 退院                                 | 退院に関する説明は、いかがでしたか                        | 31                    | 4.44  | 4.34  | 4.29  | -0.15  |
| 37 | 0.07 |                                    | 転院先の施設についての説明は、いかがでしたか                   | 8                     | 4.32  | 4.37  | 4.75  | 0.43   |
| 38 | 0.29 |                                    | 退院後の治療、通院、生活上の注意点などの説明は、いかがでしたか          | 31                    | 4.44  | 4.39  | 4.32  | -0.11  |
| 39 | 0.27 | 会計                                 | 支払方法(現金、クレジットカードなど)は、いかがでしたか             | 27                    | 4.45  | 4.36  | 4.44  | 0.00   |
| 40 | 0.28 |                                    | 会計窓口の職員の言葉づかい・態度は、いかがでしたか                | 26                    | 4.41  | 4.35  | 4.38  | -0.02  |
| 41 | 0.57 |                                    | 病院についての総合的な評価                            | 医師による診療・治療内容に満足していますか | 36    | 4.65  | 4.57  | 4.67   |
| 42 | 0.56 | 医師との対話に満足していますか                    |  | 35                    | 4.61  | 4.56  | 4.57  | -0.04  |
| 43 | 0.60 | 看護師の対応に満足していますか                    |  | 37                    | 4.62  | 4.56  | 4.57  | -0.05  |
| 44 | 0.39 | 事務職員の対応に満足していますか                   |  | 31                    | 4.46  | 4.41  | 4.35  | -0.11  |
| 45 | 0.46 | その他のスタッフの対応に満足していますか               |  | 34                    | 4.49  | 4.45  | 4.41  | -0.07  |
| 46 | 0.29 | 痛みや症状を和らげる対応に満足していますか              |  | 31                    | 4.49  | 4.42  | 4.55  | 0.06   |
| 47 | 0.29 | 精神的ケアに満足していますか                     |  | 28                    | 4.36  | 4.30  | 4.32  | -0.04  |
| 48 | 0.47 | 病室・浴室・トイレなどに満足していますか               |  | 32                    | 4.16  | 4.13  | 4.28  | 0.12   |
| 49 | 0.40 | 食事の内容に満足していますか                     |  | 31                    | 3.88  | 3.85  | 4.06  | 0.19   |
| 50 | 0.55 | 医師、看護師、その他の職員の情報共有・連携に満足していますか     |  | 35                    | 4.31  | 4.25  | 4.14  | -0.17  |
| 51 | 0.45 | プライバシー保護(個人情報の取り扱いを含む)の対応に満足していますか | 31                                       | 4.45                  | 4.39  | 4.35  | -0.09 |        |

7. ポートフォリオ分析

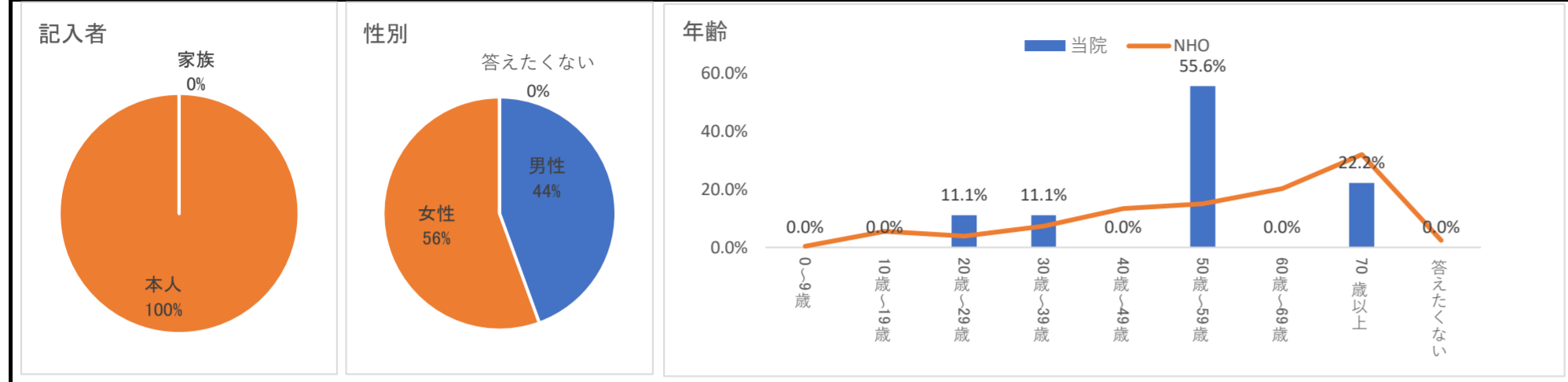
■ポートフォリオ分析の見方  
 表内の数字は、設問の番号を表しています。  
 横軸は寄与度になっており、右方向が総合満足度に対して相関が強く重要である。  
 縦軸はNHO平均スコアに対する当院のスコアの差であり、上方ほど平均を上回っている結果である。  
 ①「重点改善領域」: 総合満足度の寄与度が高いにもかかわらず、満足度の低いゾーンであり総合満足度を向上させる改善項目  
 ②「重点維持領域」: 現状満足度も高く、総合満足度の寄与度の高いゾーンであり、今後も維持をしていく項目  
 ③「現状維持領域」: 満足度は高いが、あまり総合満足度に寄与しない項目であり、現状維持をする項目  
 ④「改善領域」: 総合満足度への影響は少ないが、満足度が低い項目。重点改善項目の次に改善を必要とする項目  
 上記の4つの領域は、改善の優先順としての考え方は、「優先改善領域①」→「重点維持領域②」→「現状維持領域③」→「改善領域④」  
 特に低いものは改善項目として捉える。



# 患者満足度アンケート(入院B)NHO (6、7、8病棟)

下志津病院

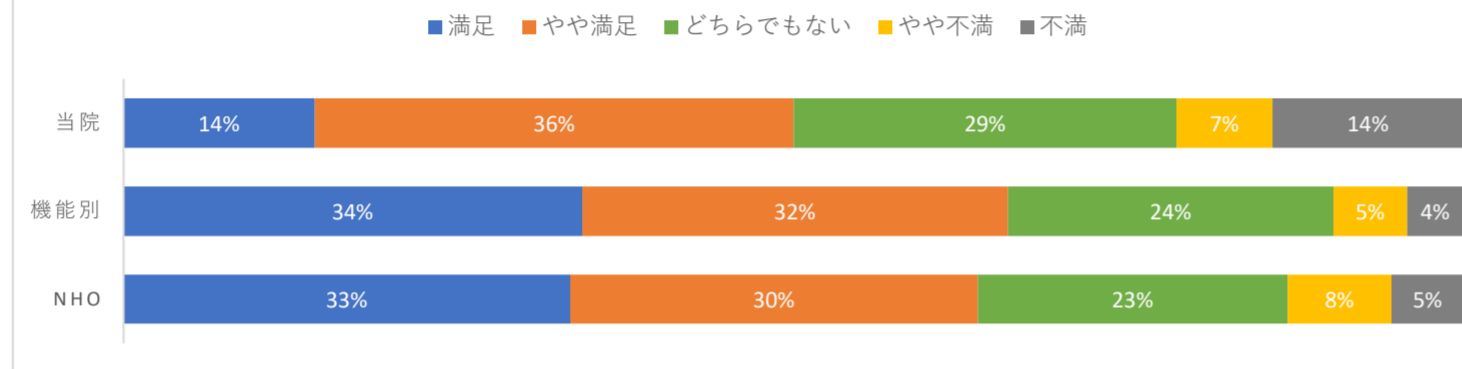
## 1. 属性



## 2. 総合満足度

Q48. 全体としてこの病院に満足していますか

|       |      |
|-------|------|
| 有効回答数 | 14   |
| 当院の平均 | 3.29 |
| 機能別平均 | 3.78 |
| NHO平均 | 3.29 |



## 3. ポートフォリオ分析サマリー

患者満足度調査の結果をめぐっては、一般的には病院に対しては天井効果と呼ばれる結果となる可能性がある。天井効果とは、回答者である患者の意識として入院や通院している医療機関等に対して例え悪い印象であったとしても、そのままの評価を回答せず少し高い評価を記載する傾向にあると言われている。分析した結果が、高得点になっていたとしても、患者の回答時の気持ちを理解して、改善に取り組む必要がある。

以下は、改善が必要な項目である。

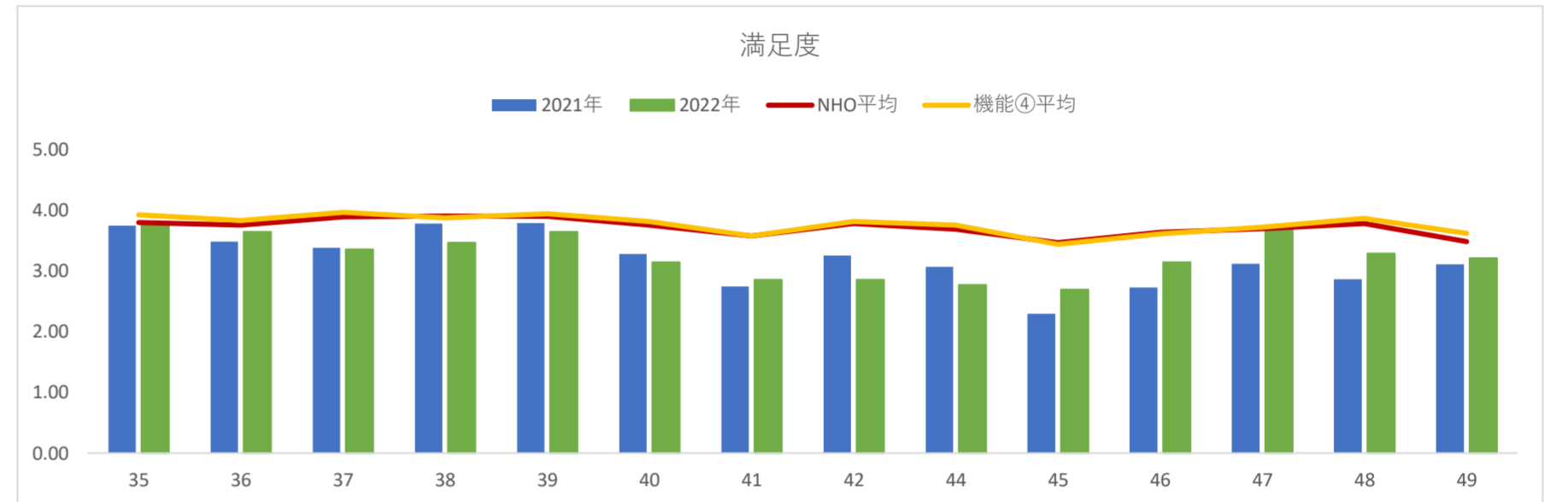
最優先改善領域(総合満足度に対する寄与度が高く、評価が低い項目)は、以下の通り。 → 49項目中23項目

- 項目6: 明るさや音などの睡眠環境は、いかがですか
- 項目7: 病室内の温度・湿度の調整は、いかがですか
- 項目8: 病棟内においては、いかがですか
- 項目9: 病室内のベッドやカーテンの清潔さは、いかがですか
- 項目13: ナースコールへの対応は、いかがですか
- 項目21: 看護師による入院生活の相談への対応は、いかがですか
- 項目22: 看護師の言葉づかい・態度は、いかがですか
- 項目23: 病状や治療の経過についての医師の説明は、いかがですか
- 項目24: 処置をする際の医師の言葉づかい・態度は、いかがですか
- 項目25: 薬の内容や飲み方についての職員の説明は、いかがですか
- 項目26: 服薬説明時の職員の言葉づかい・態度は、いかがですか
- 項目27: 検査についての職員の説明は、いかがですか
- 項目28: 採血、心電図検査等の職員の言葉づかい・態度は、いかがですか
- 項目35: 医師による診療・治療内容に満足していますか
- 項目36: 医師との対話に満足していますか
- 項目37: 看護師の対応に満足していますか
- 項目39: その他の病院スタッフの対応に満足していますか
- 項目40: 痛みや症状を和らげる対応に満足していますか
- 項目41: 精神的なケアに満足していますか
- 項目42: プライバシー保護(個人情報の取り扱いを含む)の対応に満足していますか
- 項目44: 病室・浴室・トイレなどに満足していますか
- 項目45: 食事の内容に満足していますか
- 項目46: 医師、看護師、その他の職員の情報共有・連携に満足していますか

## 4. 病院についての総合的な評価の経年比較

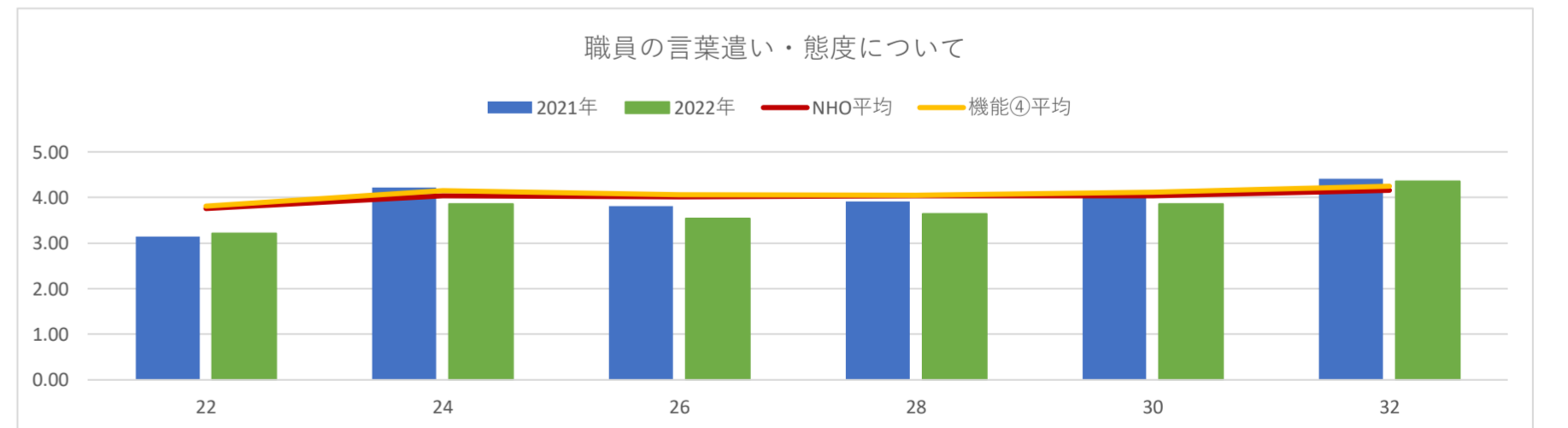
| 番号 | 設問                                   | 2021年 | 2022年 | NHO平均 | 機能④平均 | ※機能評価平均 |
|----|--------------------------------------|-------|-------|-------|-------|---------|
| 35 | 医師による診療・治療内容に満足していますか                | 3.75  | 3.79  | 3.80  | 3.93  | 4.6     |
| 36 | 医師との対話に満足していますか                      | 3.48  | 3.64  | 3.76  | 3.83  | 4.5     |
| 37 | 看護師の対応に満足していますか                      | 3.38  | 3.36  | 3.89  | 3.96  | 4.6     |
| 38 | 事務職員の対応に満足していますか                     | 3.78  | 3.46  | 3.90  | 3.88  | 4.4     |
| 39 | その他の病院スタッフの対応に満足していますか               | 3.79  | 3.64  | 3.90  | 3.94  | 4.5     |
| 40 | 痛みや症状を和らげる対応に満足していますか                | 3.28  | 3.14  | 3.75  | 3.82  | 4.4     |
| 41 | 精神的なケアに満足していますか                      | 2.74  | 2.86  | 3.57  | 3.57  | 4.4     |
| 42 | プライバシー保護(個人情報の取り扱いを含む)の対応に満足していますか   | 3.25  | 2.86  | 3.78  | 3.82  | 4.3     |
| 44 | 病室・浴室・トイレなどに満足していますか                 | 3.07  | 2.77  | 3.69  | 3.76  | 4.2     |
| 45 | 食事の内容に満足していますか                       | 2.29  | 2.69  | 3.47  | 3.44  | 3.8     |
| 46 | 医師、看護師、その他の職員の情報共有・連携に満足していますか       | 2.72  | 3.14  | 3.64  | 3.61  | -       |
| 47 | 病状の進行に伴って治療方法を定める時の医療チームの支援に満足していますか | 3.12  | 3.75  | 3.70  | 3.72  | -       |
| 48 | 全体としてこの病院に満足していますか                   | 2.86  | 3.29  | 3.78  | 3.86  | -       |
| 49 | 当病院を親しい方にすすめようと思いますか                 | 3.11  | 3.21  | 3.49  | 3.62  | 4.5     |

※機能評価平均 = 日本医療機能評価機構の略機能①平均…500床以上 機能②平均…350~499床 機能③平均…350床未満  
機能④平均…障害中心 機能⑤平均…精神中心 機能⑥平均…複合(その他)



## 5. 職員の言葉遣い・態度についての評価

| 番号 | 設問                              | 2021年 | 2022年 | NHO平均 | 機能④平均 |
|----|---------------------------------|-------|-------|-------|-------|
| 22 | 看護師の言葉づかい・態度は、いかがですか            | 3.14  | 3.21  | 3.76  | 3.81  |
| 24 | 処置をする際の医師の言葉づかい・態度は、いかがですか      | 4.21  | 3.86  | 4.04  | 4.15  |
| 26 | 服薬説明時の職員の言葉づかい・態度は、いかがですか       | 3.81  | 3.54  | 4.01  | 4.06  |
| 28 | 採血、心電図検査等の職員の言葉づかい・態度は、いかがですか   | 3.91  | 3.64  | 4.03  | 4.05  |
| 30 | レントゲン、CT撮影等の職員の言葉づかい・態度は、いかがですか | 4.07  | 3.86  | 4.04  | 4.12  |
| 32 | リハビリテーション時の職員の言葉づかい・態度は、いかがですか  | 4.41  | 4.36  | 4.16  | 4.25  |



6. 設問別の評価表

■相関係数について  
 相関係数の算出方法は、NHO全体における「Q48 全体としてこの病院に満足していますか」の総合満足度に対して設問ごとに算出している。  
 統計学的に、相関係数が±0.4～±1.0ある場合に相関があるとみなされる。相関係数が大きいほど、相関は強い。つまり患者の総合満足度に対する重要度があると考える。

| 番号 | 相関係数 | カテゴリ                                 | 設問                                    | n=   | NHO平均 | 機能④平均 | 当院    | NHO平均差 |
|----|------|--------------------------------------|---------------------------------------|------|-------|-------|-------|--------|
| 1  | 0.29 | 入院時の病棟での説明                           | 入院前の生活習慣(食事、移動方法、解説方法等)の聞き取りは、いかがでしたか | 13   | 3.72  | 3.75  | 3.38  | -0.34  |
| 2  | 0.36 |                                      | 入院中の生活(日課、トイレ等の場所)の説明は、いかがでしたか        | 14   | 3.76  | 3.76  | 3.43  | -0.33  |
| 3  | 0.14 | 面会                                   | 面会の時間帯は、いかがですか                        | 12   | 3.25  | 3.19  | 3.08  | -0.17  |
| 4  | 0.15 |                                      | 面会場所の環境は、いかがですか                       | 13   | 3.36  | 3.25  | 2.77  | -0.59  |
| 5  | 0.17 | 入院環境                                 | 面会者への職員の対応は、いかがですか                    | 13   | 3.73  | 3.72  | 3.38  | -0.35  |
| 6  | 0.51 |                                      | 明るさや音などの睡眠環境は、いかがですか                  | 14   | 3.64  | 3.60  | 3.14  | -0.49  |
| 7  | 0.44 |                                      | 病室内の温度・湿度の調整は、いかがですか                  | 14   | 3.63  | 3.58  | 2.29  | -1.35  |
| 8  | 0.42 |                                      | 病棟内のおいしさ、いかがですか                       | 14   | 3.78  | 3.80  | 2.86  | -0.93  |
| 9  | 0.44 |                                      | 病室内のベッドやカーテンの清潔さは、いかがですか              | 14   | 3.96  | 3.96  | 3.64  | -0.32  |
| 10 | 0.38 | 食事                                   | 食事の要望に対する職員の説明は、いかがですか                | 12   | 3.70  | 3.71  | 2.92  | -0.79  |
| 11 | 0.39 |                                      | 食事の時間(配膳・下膳)は、いかがですか                  | 13   | 3.82  | 3.79  | 3.08  | -0.74  |
| 12 | 0.14 | 入院生活                                 | 食事の介助をする際の姿勢の整え方、ひと口の分量、スピードは、いかがですか  | 10   | 3.79  | 3.87  | 3.20  | -0.59  |
| 13 | 0.41 |                                      | ナースコールへの対応は、いかがですか                    | 14   | 3.44  | 3.38  | 2.57  | -0.86  |
| 14 | 0.33 |                                      | 介助時のけがや骨折を防ぐための工夫は、いかがですか             | 12   | 3.78  | 3.85  | 3.17  | -0.62  |
| 15 | 0.26 |                                      | 身体を拭く、髪を洗うなどの介助は、いかがですか               | 14   | 3.84  | 3.88  | 3.29  | -0.55  |
| 16 | 0.24 |                                      | 着替えのタイミングは、いかがですか                     | 13   | 3.81  | 3.84  | 3.54  | -0.27  |
| 17 | 0.24 |                                      | 排泄時の介助は、いかがですか                        | 14   | 3.88  | 3.90  | 3.29  | -0.59  |
| 18 | 0.23 |                                      | 移動時の介助は、いかがですか                        | 13   | 3.96  | 4.02  | 3.38  | -0.57  |
| 19 | 0.16 |                                      | 体位変換の介助は、いかがですか                       | 13   | 3.77  | 3.82  | 3.31  | -0.46  |
| 20 | 0.23 |                                      | 薬を飲む際の介助は、いかがですか                      | 12   | 4.00  | 4.05  | 3.50  | -0.50  |
| 21 | 0.45 |                                      | 看護師による入院生活の相談への対応は、いかがですか             | 14   | 3.74  | 3.77  | 3.07  | -0.67  |
| 22 | 0.59 | 医師の対応                                | 看護師の言葉づかい・態度は、いかがですか                  | 14   | 3.76  | 3.81  | 3.21  | -0.54  |
| 23 | 0.51 |                                      | 病状や治療の経過についての医師の説明は、いかがですか            | 14   | 3.78  | 3.91  | 3.71  | -0.06  |
| 24 | 0.49 | 服薬                                   | 処置をする際の医師の言葉づかい・態度は、いかがですか            | 14   | 4.04  | 4.15  | 3.86  | -0.18  |
| 25 | 0.41 |                                      | 薬の内容や飲み方についての職員の説明は、いかがですか            | 13   | 3.92  | 3.96  | 3.62  | -0.31  |
| 26 | 0.42 | 採血、心電図検査                             | 服薬説明時の職員の言葉づかい・態度は、いかがですか             | 13   | 4.01  | 4.06  | 3.54  | -0.47  |
| 27 | 0.48 |                                      | 検査についての職員の説明は、いかがですか                  | 14   | 3.88  | 3.92  | 3.50  | -0.38  |
| 28 | 0.47 | レントゲン、CT撮影                           | 採血、心電図検査等の職員の言葉づかい・態度は、いかがですか         | 14   | 4.03  | 4.05  | 3.64  | -0.39  |
| 29 | 0.34 |                                      | 放射線検査についての職員の説明は、いかがですか               | 14   | 3.96  | 4.00  | 3.79  | -0.18  |
| 30 | 0.38 | リハビリテーション                            | レントゲン、CT撮影等の職員の言葉づかい・態度は、いかがですか       | 14   | 4.04  | 4.12  | 3.86  | -0.18  |
| 31 | 0.29 |                                      | リハビリについての職員の説明は、いかがですか                | 14   | 4.07  | 4.16  | 4.14  | 0.07   |
| 32 | 0.24 | 個別支援・日中活動                            | リハビリテーション時の職員の言葉づかい・態度は、いかがですか        | 14   | 4.16  | 4.25  | 4.36  | 0.20   |
| 33 | 0.25 |                                      | 個別支援計画を作成するための希望の聞き取りや計画への反映は、いかがですか  | 14   | 3.69  | 3.73  | 3.50  | -0.19  |
| 34 | 0.28 | 病院についての総合的な評価                        | 日中活動(行事等)の内容は、いかがですか                  | 14   | 3.69  | 3.67  | 3.29  | -0.41  |
| 35 | 0.59 |                                      | 医師による診療・治療内容に満足していますか                 | 14   | 3.80  | 3.93  | 3.79  | -0.01  |
| 36 | 0.56 |                                      | 医師との対話に満足していますか                       | 14   | 3.76  | 3.83  | 3.64  | -0.11  |
| 37 | 0.66 |                                      | 看護師の対応に満足していますか                       | 14   | 3.89  | 3.96  | 3.36  | -0.53  |
| 38 | 0.31 |                                      | 事務職員の対応に満足していますか                      | 13   | 3.90  | 3.88  | 3.46  | -0.44  |
| 39 | 0.54 |                                      | その他の病院スタッフの対応に満足していますか                | 14   | 3.90  | 3.94  | 3.64  | -0.26  |
| 40 | 0.47 |                                      | 痛みや症状を和らげる対応に満足していますか                 | 14   | 3.75  | 3.82  | 3.14  | -0.61  |
| 41 | 0.55 |                                      | 精神的なケアに満足していますか                       | 14   | 3.57  | 3.57  | 2.86  | -0.72  |
| 42 | 0.58 |                                      | プライバシー保護(個人情報の取り扱いを含む)の対応に満足していますか    | 14   | 3.78  | 3.82  | 2.86  | -0.92  |
| 44 | 0.57 |                                      | 病室・浴室・トイレなどに満足していますか                  | 13   | 3.69  | 3.76  | 2.77  | -0.92  |
| 45 | 0.47 | 食事の内容に満足していますか                       | 13                                    | 3.47 | 3.44  | 2.69  | -0.77 |        |
| 46 | 0.62 | 医師、看護師、その他の職員の情報共有・連携に満足していますか       | 14                                    | 3.64 | 3.61  | 3.14  | -0.49 |        |
| 47 | 0.49 | 病状の進行に伴って治療方法を定める時の医療チームの支援に満足していますか | 12                                    | 3.70 | 3.72  | 3.75  | 0.05  |        |

7. ポートフォリオ分析

■ポートフォリオ分析の見方  
 表内の数字は、設問の番号を表しています。  
 縦軸は寄与度になっており、右方向が総合満足度に対して相関が強く重要である。  
 横軸はNHO平均スコアに対する当院のスコアの差であり、上方ほど平均を上回っている結果である。  
 ①「重点改善領域」: 総合満足度の寄与度が高いにも関わらず、満足度の低いゾーンであり総合満足度を向上させる改善項目  
 ②「重点維持領域」: 現状満足度も高く、総合満足度の寄与度の高いゾーンであり、今後も維持をしていく項目  
 ③「現状維持領域」: 満足度は高いが、あまり総合満足度に寄与しない項目であり、現状維持をする項目  
 ④「改善領域」: 総合満足度への影響は少ないが、満足度が低い項目。重点改善項目の次に改善を必要とする項目  
 上記の4つの領域は、改善の優先順としての考え方は、「優先改善領域①」→「重点維持領域②」を維持→「現状維持領域③」→「改善領域④」特に低いものは改善項目として捉える。

